

Aula digital

campusdigital.uib.cat

Lliurar una tasca per a Turnitin



Universitat
de les Illes Balears

Manuais i tutorials sobre Aula digital: Eina de detecció de plagi Turnitin. Lliurar una tasca per a Turnitin

Primera edició: juny de 2013

Edició actualitzada: novembre de 2018

Edita: UIB Campus Digital. Universitat de les Illes Balears (campusdigital.uib.cat)

Disseny portada: Direcció de l'Estratègia de Comunicació i Promoció Institucional <dircom.uib.cat>



Aquesta obra està subjecta a una llicència CC

[Reconeixement-NoComercial-SenseObraDerivada 4.0 Internacional](https://creativecommons.org/licenses/by-nc-nd/4.0/)

ÍNDEX

| | |
|---|----------|
| LLIURAR UNA TASCA PER A TURNITIN | 3 |
| Passes que s'han de seguir per lliurar una tasca per a Turnitin | 3 |

Lliurar una tasca per a Turnitin

Important

A l'hora de lliurar els vostres treballs, cal que useu Chrome o Firefox com a navegadors d'Internet; malauradament, Internet Explorer no funciona correctament.

Passes que s'han de seguir per lliurar una tasca per a Turnitin

Per fer l'entrega d'un treball per a Turnitin s'han de seguir les mateixes passes que quan s'entrega un treball a una tasca d'Aula digital.

1. S'ha de seleccionar la tasca pertinent i s'ha de fer clic sobre el botó Afegix tramesa, que surt a la finestra que apareix.

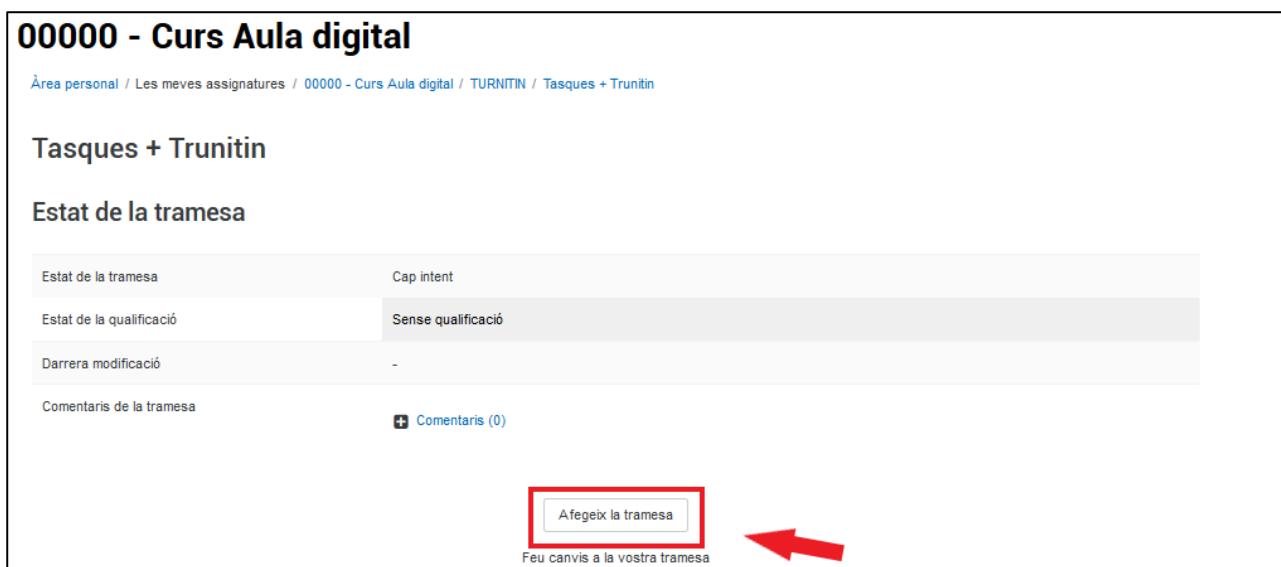


Figura 1

Només es poden **pujar fitxers** dels tipus que permetin a Turnitin fer la detecció de plagi. Preferentment, aconsellam **lliurar documents de text en format (.pdf) o (.doc, .docx, .odt)**.

Aquests hauran de complir les condicions següents:

- Contenir *text que sigui seleccionable*, el text que s'hi hagi afegit en format d'imatge (per exemple, treballs escanejats en format .pdf) impedirà la correcció del treball.
- Tenir una extensió d'un mínim de 25 paraules i de menys de 400 pàgines.
- Posar un *nom de fitxer com més senzill millor*, és a dir, un nom curt i en minúscules, sense accents ni punts, ni espais en blanc o altres caràcters que no siguin lletres.

Important: en cap cas es pot eliminar l'extensió final del nom del fitxer.

- Tenir una mida de *menys de 40 MB*.
- Ser dels tipus admesos:

- | | |
|--|-------------------------------------|
| ✓ Portable Document Format (.pdf) | ✓ WordPerfect® (.wpd) |
| ✓ Microsoft Word® (.doc/.docx) | ✓ PostScript (.ps/.eps) |
| ✓ OpenOffice (.odt) | ✓ HTML |
| ✓ Microsoft PowerPoint® (.pptx, .ppt, .ppsx, i .pps) | ✓ Hangul Word Processor file (.hwp) |
| ✓ Microsoft Excel® (.xls i .xlsx) | ✓ Rich text format (.rtf) |
| | ✓ Plain text (.txt) |

Altrament, Turnitin no accepta:

- Arxius protegits amb contrasenya
- Arxius de Microsoft Works (.wps)
- Arxius de Microsoft Word 2007 (.docm) amb macros habilitades
- Arxius de text (.odt) OpenOffice creats i descarregats de Google Docs en línia
- Arxius (.doc) creats amb OpenOffice, ja que no són equivalents al 100% amb Microsoft Word
- Pàgines d'Apple
- Fulls de càlcul creats fora de Microsoft Excel (és a dir: .ods)
- Text d'efectes visuals

2. S'ha d'adjuntar el treball a entregar mitjançant l'enllaç *Afegeix...* o arrossegant el fitxer des del nostre ordinador. I, a l'últim, s'ha de fer clic a *Desa els canvis*.



Figura 2

Important

Cal que confirmeu que el treball s'ha lliurat correctament a Turnitin. Accediu a la tasca posteriorment a l'entrega fins a confirmar que teniu assignat un identificador.

00000 - Curs Aula digital

[Àrea personal](#) / [Les meves assignatures](#) / [00000 - Curs Aula digital](#) / [TURNITIN](#) / [Tasques + Trunitin](#)

Tasques + Trunitin

Estat de la tramesa

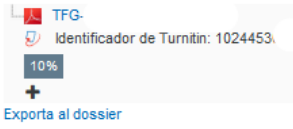

| | |
|--------------------------|--|
| Estat de la tramesa | S'ha tramès per a qualificar |
| Estat de la qualificació | Sense qualificació |
| Data de venciment | divendres, 26 octubre 2018, 09:05 |
| Temps restant | La tasca s'ha tramès 3 dies 20 hores abans del límit |
| Darrera modificació | dilluns, 22 octubre 2018, 12:53 |
| Tramesa de fitxers |  |
| Comentaris de la tramesa |  Comentaris (0) |

Figura 3

3. Un cop hagi vençut el termini de lliurament de la tasca, es podrà consultar l'informe d'originalitat. A la graella següent s'observa el nom del fitxer i el percentatge de coincidència amb altres fonts. En el cas que hi aparegui el botó *Trametre tasca*, s'hi ha de clicar per poder-la avaluar.

00000 - Curs Aula digital

[Àrea personal](#) / [Les meves assignatures](#) / [00000 - Curs Aula digital](#) / [TURNITIN](#) / [Tasques + Trunitin](#)

Tasques + Trunitin

Estat de la tramesa

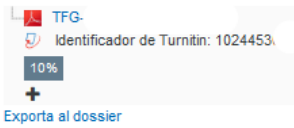

| | |
|--------------------------|--|
| Estat de la tramesa | S'ha tramès per a qualificar |
| Estat de la qualificació | Sense qualificació |
| Data de venciment | divendres, 26 octubre 2018, 09:05 |
| Temps restant | La tasca s'ha tramès 3 dies 20 hores abans del límit |
| Darrera modificació | dilluns, 22 octubre 2018, 12:53 |
| Tramesa de fitxers |  |
| Comentaris de la tramesa |  Comentaris (0) |

Figura 4

Suport als alumnes de Campus Digital

Si necessitau ajuda o si teniu qualche consulta, podeu telefonar al 971 17 26 27 o enviar un missatge a <campusdigital@uib.cat>, amb l'assumpte «Turnitin + el codi de la vostra assignatura».